

Специалистам особо охраняемых природных территорий.

Уважаемые коллеги!

Мы очень рады вашему участию в проведении Всероссийского заповедного урока!

Всероссийский заповедный урок, посвященный 100-летию заповедной системы России, проводится в рамках мероприятий 2017 Года особо охраняемых природных территорий (ООПТ) и Года экологии. Всероссийский заповедный урок - в 2017 году начнут проводить все регионы страны. Основная часть урока единая и посвящена заповедной системе России, которая 11 января 2017 года празднует 100 лет со дня создания первого российского заповедника «Баргузинский» (озеро Байкал) и отсчитывает с этого дня рождение заповедной системы России. Вторая часть урока посвящается заповедным территориям региона.

Занятие разработано для разных целевых аудиторий: школьников 1-11 классов, студентов колледжей. Урок может быть проведен как отдельным самостоятельным занятием, так и включен в предметы естественно - научного цикла (биология, география, окружающий мир), гуманитарные (история, обществознание, литература). Занятия могут проводить педагоги школ, учреждений дополнительного образования, ВУЗов, руководители детских клубов, сотрудники отделов экологического просвещения ООПТ, активисты движения друзей заповедных островов (ДЗО), волонтеры и все желающие. Урок рекомендуется провести в период с 11 января по 28 февраля 2017 года, продолжительностью не менее 45 минут.

За один урок в 45 минут возможно лишь начать рассказ о заповедной системе России и о ближних «заповедных островах», поэтому мы рекомендуем провести ряд занятий и **вдохновить детей на реализацию проектов** на благо своей заповедной территории (выполнить исследовательские работы по актуальным темам, организовать природоохранные акции и просветительские мероприятия, волонтерские работы и др.).

"Всероссийский заповедный урок" проводится ЭкоЦентром «Заповедники» в рамках Программы Движение друзей заповедных островов при поддержке Комитета общественных связей города Москвы, ГПБУ «Мосприрода», АНО «Твоя природа», а также при информационной поддержке Минприроды России и Минобрнауки России.

Идею реализации урока также поддержали Российское движение школьников, Русское географическое общество, Зеленое движение России «ЭКА», Ассоциация «Экосистема» и Ассоциация исследовательской деятельности учащихся.

С 11 января 2017 года на сайте заповедныйурок.рф вы можете пройти регистрацию и получить доступ к Всероссийскому заповедному уроку, а также к материалам региональных заповедных уроков, которые будут загружать заповедные территории по всей стране. Материалы содержат презентации для уроков, методическое описание, наглядные, игровые пособия, ролики, мультфильмы и пр.

Инструкция по использованию сайта заповедныйурок.рф


1. Зайдите на сайт заповедныйурок.рф (нажмите **CTRL** и щелкните ссылку или вставьте в браузер <https://заповедныйурок.рф>)
2. В самом верху сайта находится приглашение принять участие во флэшмобе «Поздравь свой заповедный остров со 100-летием заповедной системы». Присоединяйтесь и приглашайте всех принять участие в этой акции.

С 11 января вы сможете на сайте заповедныйурок.рф сгенерировать свою открытку и распространить ее в соцсетях, вовлекая во флэшмоб максимум пользователей социальных сетей. Задача – собрать как можно больше поздравлений для вашей ООПТ! Каждый может поздравить несколько территорий и даже все. Такое же творческое задание дается всем детям - участникам Всероссийского заповедного урока.

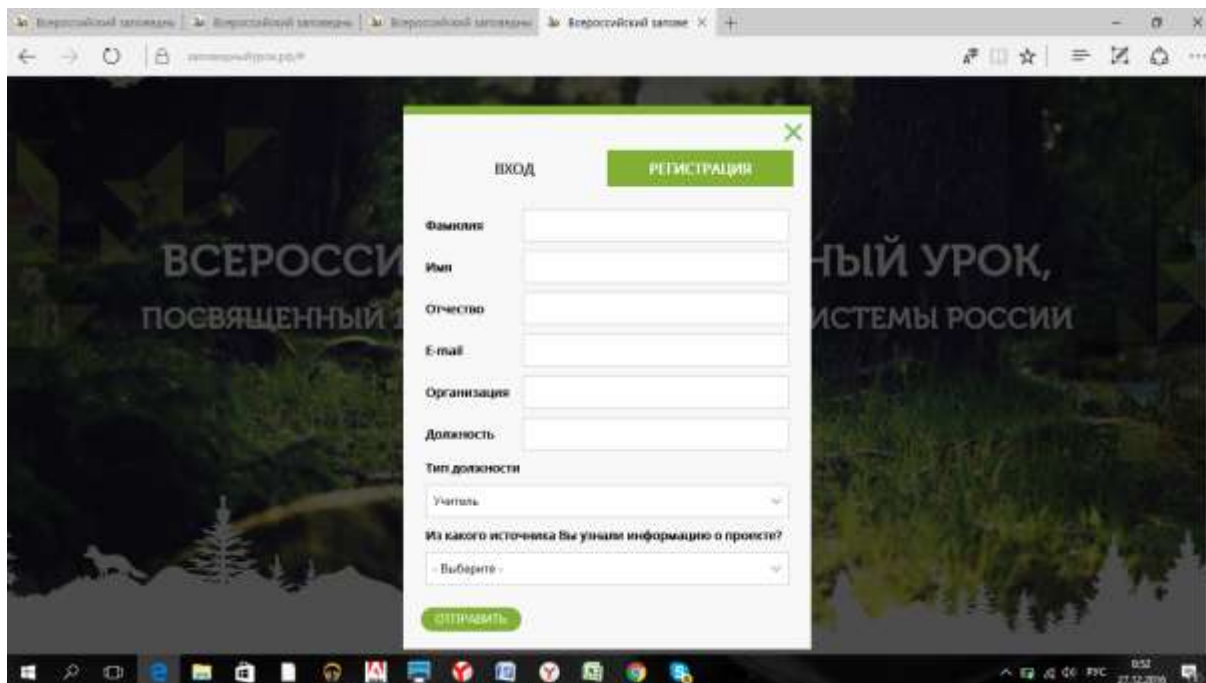
Предложите всем сотрудникам вашей ООПТ и их родным и близким принять участие во флэшмобе и поздравить вашу ООПТ с вашим **хэштегом** (при публикации фотографии в соцсети добавляйте #названиевашейтерритории - все слова печатаются без пробелов). Ваш хэштег - это накопитель в каждой соцсети, который позволяет вам найти все посты с этим хэштегом, а значит, найти всех своих друзей и сторонников в соцсетях. Если у вас нет своего хэштега, создайте его во всех соцсетях, чтобы все остальные его использовали.

Давайте до конца 2017 года попробуем собрать как минимум **100ТЫСЯЧ ПОЗДРАВЛЕНИЙ** всем заповедным территориям! Ведь это все наши сторонники!

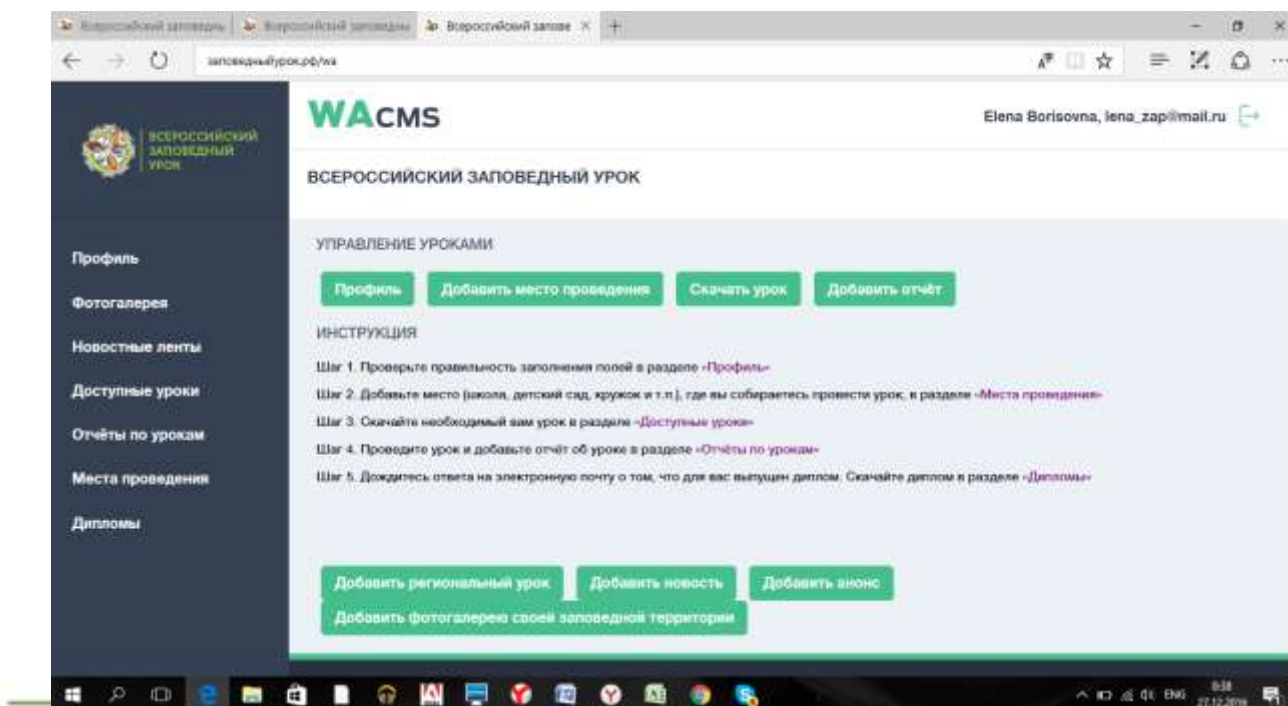
Ну и посчитаем у какой территории больше поклонников ;)



- Для участия в проекте необходимо пройти **Регистрацию**. Обязательно выберите тип должности: специалист ООПТ. Этой категории, в отличие от учителей и других участников проекта, даются дополнительные возможности: загрузить свой урок, свои анонсы, свои новости и свои фотографии.



- После заполнения регистрации вам необходимо **активизировать ваш аккаунт в электронной почте**, которую вы написали при регистрации (если не нашли письмо, посмотрите в Спаме). После этого вы попадаете в ваш **Личный кабинет** и можете пользоваться ресурсами сайта, а также закладывать свои материалы, создавая региональный урок, анонсируя мероприятия для детей и педагогов, публикуя новости и закладывая фотографии вашей территории.

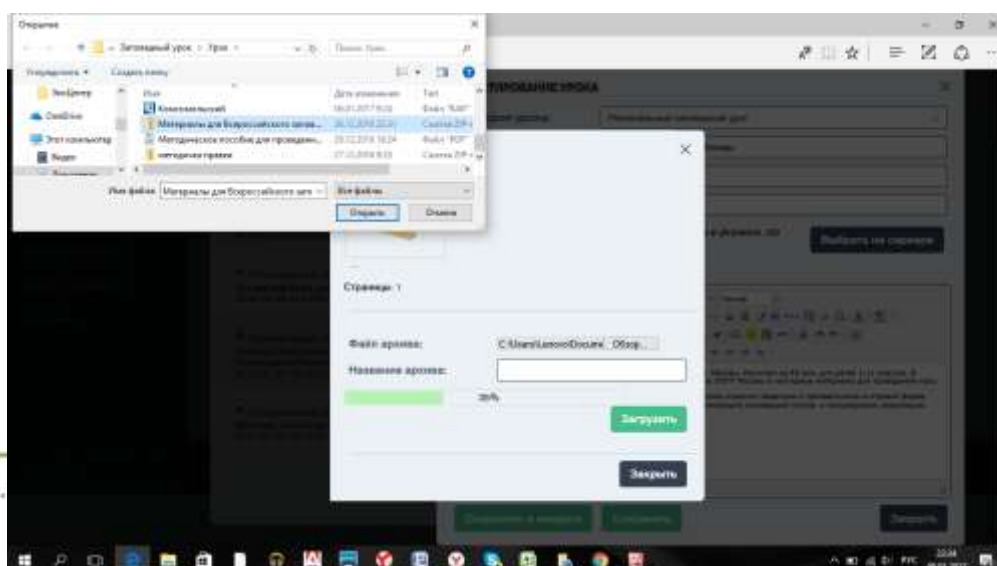
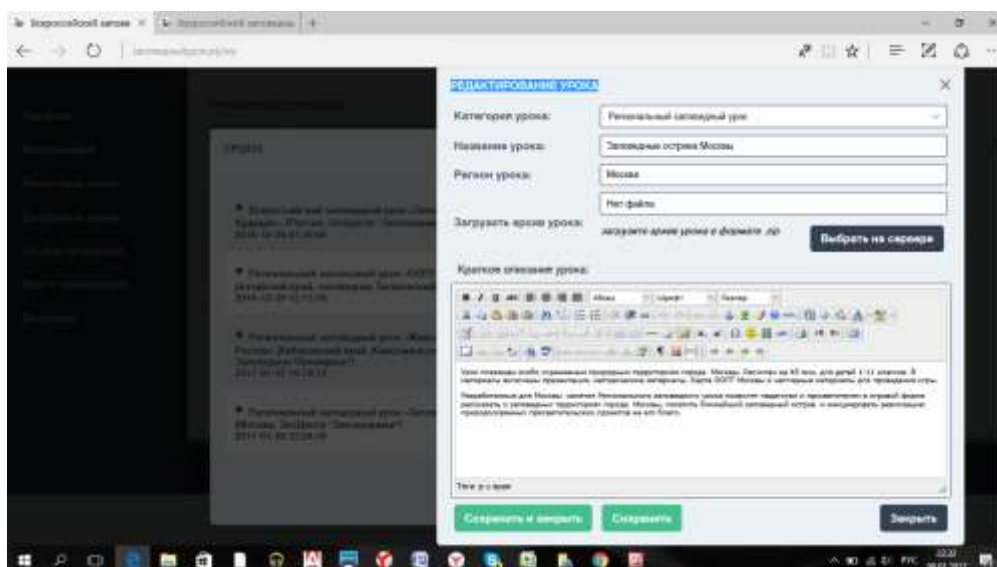


5. Опубликуйте (загрузку осуществлять в формате zip архива) в папке **Добавить региональный урок** материалы для проведения вашего регионального урока с **11 до 31 января 2017 года**.

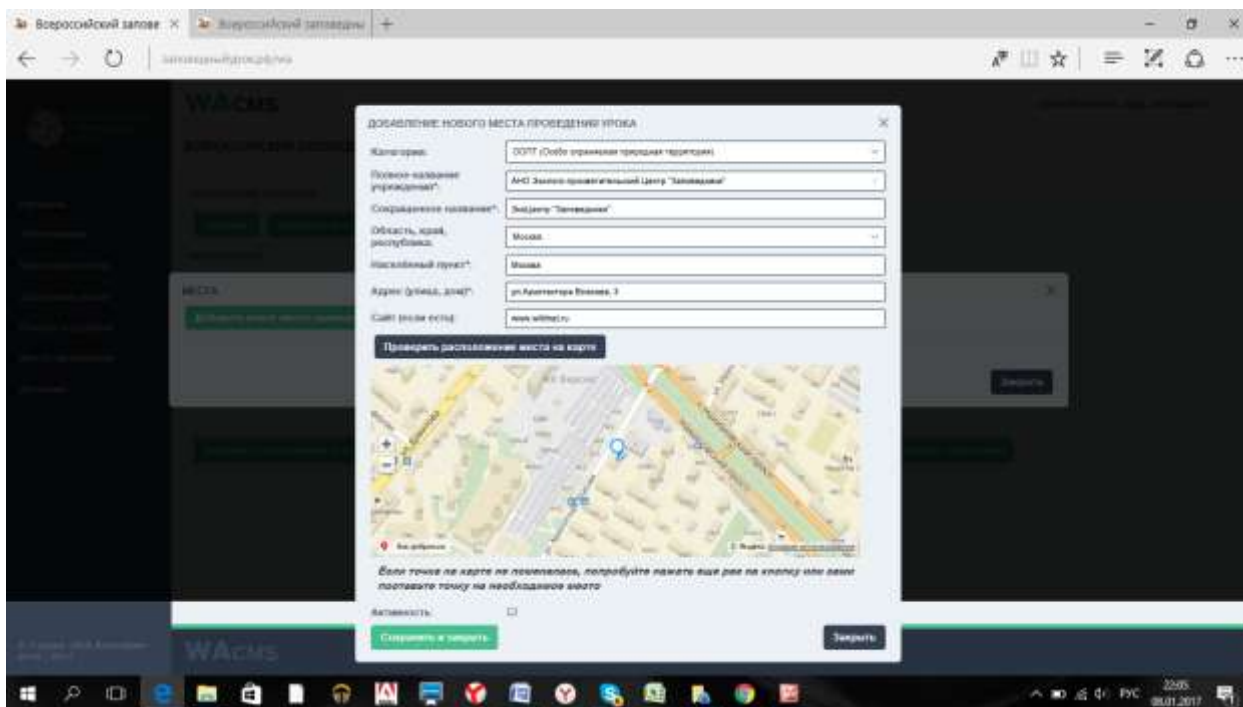
В материалы урока может входить:

- PDF-версия презентации о вашей заповедной территории (не более 25 слайдов) адаптированной для школьников,
- методические рекомендации по проведению урока о вашей ООПТ (в виде PDF-версии текстового файла с авторами разработки и ссылками на прилагаемые дополнительные материалы и полезные интернет ресурсы),
- дополнительные материалы: карта вашей ООПТ, наглядные пособия, буклеты, инфографика, игры, видеофильмы, мультфильмы, фотографии и т.п. (можно сделать папку с дополнительными материалами на сайте вашей ООПТ и дать на них ссылку).

Все публикуемые материалы будут утверждаться модератором и только после этого станут доступны для всех участников проекта!



- Для получения доступа к материалам Всероссийского заповедного урока вы выбираете **Место проведения урока**, автоматически фиксируя его на карте. Вы можете выбрать несколько мест проведения уроков или провести несколько разных уроков в одном месте. Регистрируйте каждое место проведения, чтобы после проведения и предоставления отчета получить онлайн-диплом по каждому проведенному уроку.



- В Личном кабинете вы заходите в раздел **Доступные уроки** (слева), выбираете Всероссийский заповедный урок, нажимаете скачать урок и скачиваете zip-папку с презентацией урока и методическим пособием для него. Справа от кнопки «Скачать урок» есть кнопка «Дополнительные материалы», о которых говорится в методическом пособии к уроку. Нажав кнопку «Дополнительные материалы», вы выйдете в библиотеку с видеороликами, мультфильмом, картами, презентациями и методическими материалами по экологическому просвещению о заповедных территориях России, которые позволят вам сделать уроки более наглядными, интересными, игровыми.
- Папка Фотогалерея (в Личном кабинете слева) с **фотографиями заповедных территорий** позволит вам показать детям красоты заповедной России. Вы можете создать папку своей ООПТ и загрузить туда свои фотографии.
- На главной странице сайта заповедныйурок.рф и в Личном кабинете (слева) в папке «Новостные ленты» вы можете следить за **Новостями проекта и анонсами мероприятий в Календаре событий** для педагогов и детей от организаторов и



заповедных территорий России. Добавляйте свои новости и анонсы.

10. Для педагогов и просветителей созданы группы **Всероссийский заповедный урок** в [Фейсбуке](#), [ВКонтакте](#) и [Одноклассниках](#), где вы сможете общаться с коллегами, узнавать новости, делиться своими достижениями. Для ваших детей и их родителей, заинтересовавшихся заповедными территориями и решившими стать участниками движения **Друзья заповедных островов**, созданы одноименные группы в **Фейсбуке**, **ВКонтакте** и **Одноклассниках**.
11. Найдите (по карте проекта) **ближайшие школы**, зарегистрировавшиеся в проекте и помогите им провести региональные уроки (предоставьте им наглядные материалы и т.п.).
12. Проведите уроки, сделайте фотографии самого урока и результатов творческих заданий, соберите мнения детей и заполните онлайн-**Отчет** по проведенному уроку. В отчете вам нужно будет указать количество принявших участие детей, приложить не менее 3-х фотографий урока, не менее 3-х фотографий результатов творческого задания (можно групповых), оставить свое мнение по методическому обеспечению урока и включить несколько самых ярких цитат детей. Далее необходимо загрузить отчет и после его согласования модератором вам будет направлен **Диплом участника проекта**. Диплом будет создан по вашим данным, оставленным при регистрации, поэтому прежде чем отправлять нам отчет проверьте свои данные в папке **Профиль**. Все ваши дипломы будут размещены в папке **«Дипломы»** (Личном кабинете слева) в PDF-формате.
13. Мы надеемся, что проведенные вами уроки вдохновят детей на реализацию проектов на благо вашей ООПТ. Для тех, кто реализует такие проекты ЭкоЦентр «Заповедники» в январе объявит **Конкурс реализованных проектов в 2016-2017 году**, итоги которого мы подведем в марте 2017 года. Одна из номинаций конкурса отберет «Лучшие авторские методические разработки по проведению занятий о заповедных территориях», в которой могут участвовать педагоги и просветители.
14. Победители Конкурса реализованных проектов примут участие в **Экологической смене «Заповедная страна»** в МДЦ «Артек» (июнь 2017 г.) и мероприятиях партнеров проекта, а также смогут принять участие во **Всероссийском слете друзей заповедных островов** в Хакасии (сентябрь 2017 г.).
15. Сайт заповедныйурок.рф продолжит свою работу как **методический и информационный ресурс** о заповедных территориях России для педагогов и просветителей. Он будет собирать лучшие наработки для проведения интерактивных занятий и позволит наладить долгосрочное партнерство между заповедными территориями и образовательными учреждениями.
16. Если у вас возникли **вопросы или проблемы** на одном из этапов участия в проекте,



пожалуйста, напишите нам на адрес: 2017-oopt@wildnet.ru письмом с описанием проблемы и вашими контактными данными. Мы постараемся вам оперативно ответить и помочь.

Основные цели «Всероссийского заповедного урока» – познакомить детей с уникальной заповедной системой России, помочь ребятам найти свой «заповедный остров», посетить его и стать ему верными друзьями.

Успеха нам всем в сохранении природного и культурного наследия России!

Ждем вас на заповедныйурок.рф

С уважением, ЭкоЦентр «Заповедники»