



**Оказание массовой социально значимой услуги  
«Прием заявлений о зачислении в государственные и  
муниципальные образовательные организации,  
реализующие программы общего образования» в  
электронном виде с Единого портала государственных и  
муниципальных услуг (функций)**

## **Запись в 1-й класс**

Заявления подаются с 1 апреля по 30 июня, для детей, не проживающих на закрепленной территории, с 6 июля по 5 сентября.

При подаче заявления в электронном виде родитель в личном кабинете на ЕПГУ может заполнить черновик заявления и отправить его в день приема заявлений.

## Прием в 10-й класс

Заявления подаются после сдачи итоговой аттестации и получения аттестата. Заявление в 10-й класс могут подать как родители учеников, так и ученики 9-х классов.

Для подачи заявления учеником у него должна быть подтвержденная учетная запись на портале Госуслуг.

# Для регистрации учетной записи портала Госуслуг и подтверждения личности необходимо выполнить следующие шаги:

- 1 шаг

Перейти на портал

[Регистрация упрощенной учетной записи  
\(gosuslugi.ru\)](https://gosuslugi.ru)

- Для получения упрощенной учетной записи достаточно иметь мобильный телефон или электронную почту, которые при регистрации необходимо подтвердить с помощью кода.
- При регистрации также нужно указать фамилию и имя, которые будут использоваться для обращения к нему в информационных письмах и в системе.

- 2 шаг

- Заполнить личные данные профиля

Укажите свои персональные данные (ФИО, СНИЛС, паспортные данные), а система осуществит их проверку при помощи государственных баз данных, что обеспечивает однозначную идентификацию гражданина (как правило, все проверки занимают не более десяти минут).



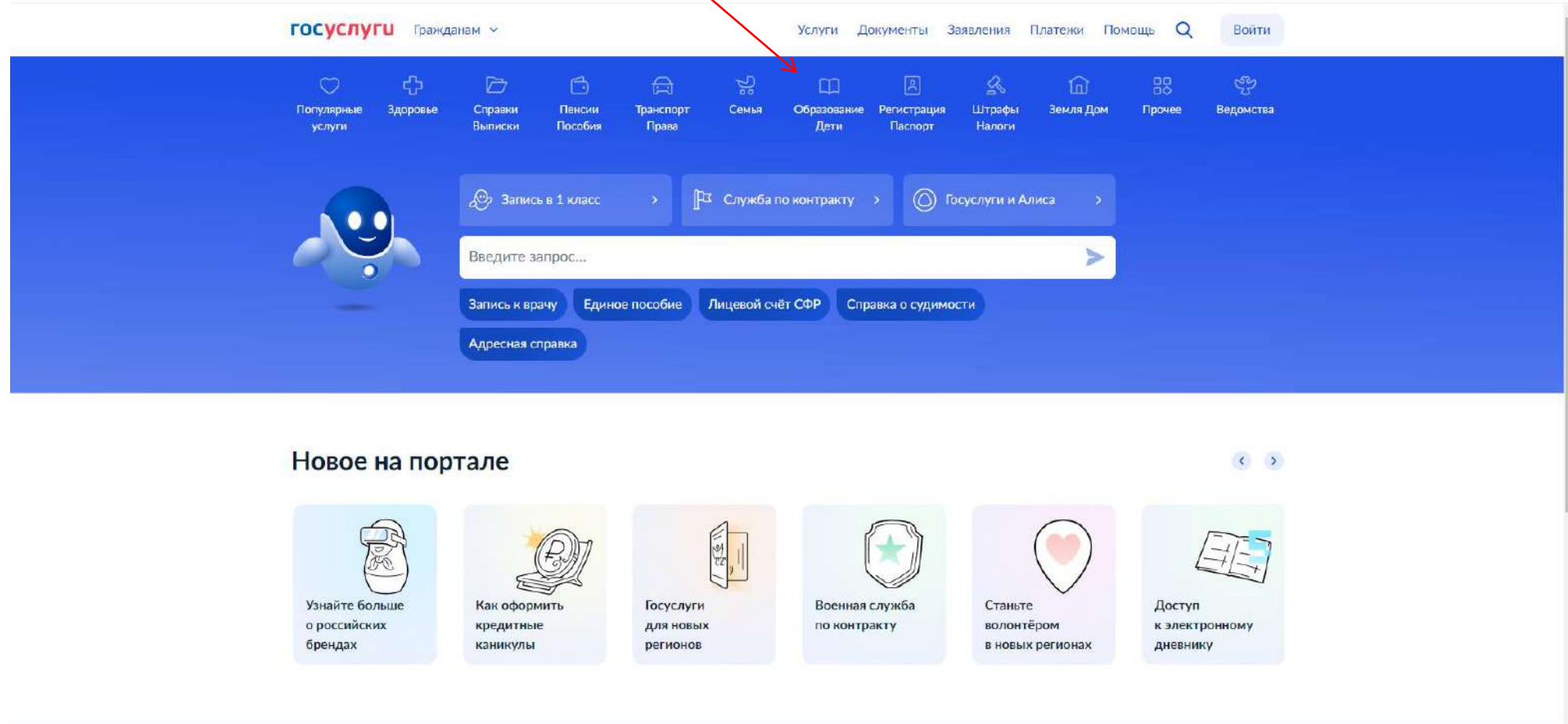
- 3 шаг

- Подтвердить личность

По результатам проверки введенных личных данных профиля необходимо подтвердить свою личность:

- наиболее простой способ - получить код активации в центрах обслуживания;
  - лично обратитесь в один из специализированных центров обслуживания.
- **Для подтверждения учетной записи пользователя портала Госуслуг необходимо предоставить паспорт гражданина Российской Федерации и страховое свидетельство обязательного пенсионного страхования (СНИЛС).**

# Подача заявления в 10-й класс на Госуслугах



The screenshot shows the main interface of the Gosuslugi website. At the top, there is a navigation bar with the logo 'госуслуги' and a dropdown menu 'Гражданам'. To the right, there are links for 'Услуги', 'Документы', 'Заявления', 'Платежи', 'Помощь', and a search icon, followed by a 'Войти' button. Below this is a horizontal menu with icons and labels for various services: 'Популярные услуги', 'Здоровье', 'Справки Выписки', 'Пенсии Пособия', 'Транспорт Права', 'Семья', 'Образование Дети', 'Регистрация Паспорт', 'Штрафы Налоги', 'Земля Дом', 'Прочее', and 'Ведомства'. A red arrow points to the 'Образование Дети' icon. Below the menu is a search bar with the placeholder text 'Введите запрос...' and a search button. To the left of the search bar is a blue robot icon. Below the search bar are several buttons for specific services: 'Запись к врачу', 'Единое пособие', 'Лицевой счёт СФР', 'Справка о судимости', and 'Адресная справка'. At the bottom, there is a section titled 'Новое на портале' with a carousel of six cards, each with an icon and a title: 'Узнайте больше о российских брендах', 'Как оформить кредитные каникулы', 'Госуслуги для новых регионов', 'Военная служба по контракту', 'Станьте волонтером в новых регионах', and 'Доступ к электронному дневнику'.

госуслуги Гражданам

Услуги Документы Заявления Платежи Помощь Поиск Войти

Популярные услуги Здоровье Справки Выписки Пенсии Пособия Транспорт Права Семья **Образование Дети** Регистрация Паспорт Штрафы Налоги Земля Дом Прочее Ведомства


Запись в 1 класс Служба по контракту Госуслуги и Алиса

Введите запрос...


Запись к врачу Единое пособие Лицевой счёт СФР Справка о судимости Адресная справка

### Новое на портале

- Узнайте больше о российских брендах
- Как оформить кредитные каникулы
- Госуслуги для новых регионов
- Военная служба по контракту
- Станьте волонтером в новых регионах
- Доступ к электронному дневнику



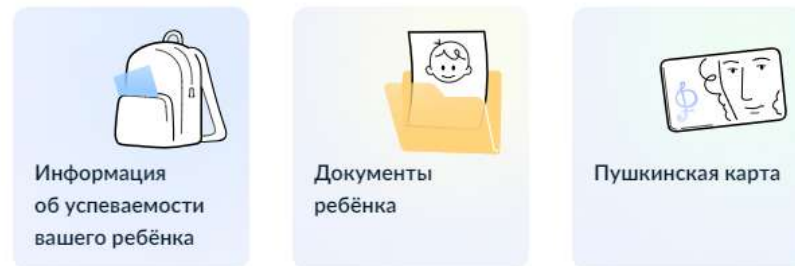
### Образование




- Запись ребёнка в школу
- Запись ребёнка в детский сад
- Школьное портфолио
- Запись в кружки и секции
- Организация отдыха детей в каникулярное время
-  Перевод в новую школу и запись в 10 класс
- Код будущего
- Цифровые профессии
- Доступ к региональному электронному дневнику
- Запись в организации спортивной подготовки
- Подтверждение иностранных документов об образовании
- Приём на обучение по программам среднего профессионального образования
- Битва роботов
- Поступление в вуз
- Расторжение договора на дообразование с использованием сертификата
- Свернуть

### Выплаты на детей

- Единое пособие на детей и беременных женщин
- Назначение пособия на ребенка из малообеспеченной семьи
- Выплата компенсации части родительской платы за присмотр и уход за

### Популярное



-  **Информация об успеваемости вашего ребёнка**
-  **Документы ребёнка**
-  **Пушкинская карта**

Не нашли услугу – спросите Макса





< Назад

## Перевод в новую школу и запись в 10 класс

Услуга поможет:

- перейти из одной школы в другую
- записаться в 10 класс в той же школе или другой

Заявление могут подать:

- при переводе – родители или школьники старше 18 лет
- при записи в 10 класс – родители или школьники старше 14 лет

В школу зачислят при наличии свободных мест

— Школы в Москве и Московской области выбрать нельзя

Запись проводится на региональных порталах госуслуг: [mos.ru](https://mos.ru) и [uslugi.mosreg.ru](https://uslugi.mosreg.ru)

Ответьте на несколько вопросов и узнайте, что делать дальше

Начать

Продолжите заполнение заявления.